STŘEDISKO PRO ÚSPORY ENERGIE

SUE s.r.o. Most
tř. Budovatelů 1353/108a
434 01, Most
tel.: 476 104 189
e-mail: info@sue.cz
www.sue.cz

Průkaz energetické náročnosti budovy

dle zákona č. 406/2000 Sb., v platném znění

a vyhlášky č. 264/2020 Sb. (222/2024 Sb.)



Rodinný dům

Borošínská 1126,

Brušperk

Zpracoval:	Ing. Tomáš Novák – energetický specialista; osvědčení č. 1590
Datum zpracování:	listopad 2026

PRŮKAZ ENERGETICKÉ NÁROČNOSTI BUDOVY

vydaný podle zákona č. 406/2000 Sb., o hospodaření energií, a vyhlášky č. 264/2020 (222/2024) Sb., o energetické náročnosti budov

A IDENTIFIKAČNÍ ÚDAJE

ÚDAJE O BUDOVĚ / MÍSTĚ STAVBY			
Obec:	Brušperk	**Část obce:**	Brušperk
Ulice:	Borošínská	**Č.p. / č. or. (č.ev.)**	1126
Katastrální území:	Brušperk (613380)	**Převládající typ využití:**	Rodinný dům
Parcelní číslo pozemku:	1884/6	**Památková ochrana budovy:**	Bez památkové ochrany
Orientační období výstavby:	2008	**Památková ochrana území:**	Bez památkové ochrany

POPIS HODNOCENÉ BUDOVY

Základní členění budovy a hospodaření s energiemi, stavební konstrukce obálky, technické systémy budovy, významné rekonstrukce, využití objektu.

Stručný popis budovy:
Jedná se o rodinný dům v obci Brušperk. Objekt je nepodsklepený s jedním nadzemním podlažím a zobytněným podkrovím, součástí objektu je integrovaná garáž. Z konstrukčního hlediska se jedná o zděnou stavbu z cihelných tvárnic Porothem 400 mm, s dodatečným zateplením o tl. 120 mm. Objekt je zastřešený sedlovou střechou s vikýřem, s tepelněizolační vrstvou o tl. 200 mm. Výplně otvorů tvoří okna a dveře s termoizolačním zasklením.

Stručný popis technických systémů:
Pro potřeby zásobování tepelnou energií je v objektu instalováno tepelné čerpadlo vzduch-voda pro vytápění a přípravu TV, doplňkově krbová kamna. Na střeše objektu je instalována fotovoltaická elektrárna o výkonu 9,68 kWp s bateriovým úložištěm 11,6 kWh. Osvětlení je převážně pomocí úsporných LED svítidel. Větrání přirozené okny a infiltrací.

GEOMETRICKÉ CHARAKTERISTIKY

Parametr	Jednotky	Hodnota
Objem budovy s upravovaným vnitřním prostředím	m^3	526,8
Celková plocha hodnocené obálky budovy	m^2	426,5
Objemový faktor tvaru budovy	m^2/m^3	0,81
Celková energeticky vztažná plocha budovy	m^2	193,8
Podíl průsvitných konstrukcí v ploše svislých konstrukcí	%	16,9

VÝPOČTOVÉ ZÓNY

Energetická náročnost budovy a hodnocení obálky je vypočteno pro budovu jako celek, která se při výpočtu může členit do dílčích zón. Budova je členěna na zóny s upravovaným vnitřním prostředím (vytápění, chlazení), které mají definovanou návrhovou vnitřní teplotu dle ČSN 730540 a na zóny nevytápěné. Zónám jsou přiřazeny profily typického užívání.

Ozn.	Označení zóny	Typ zóny dle ČSN 73 0331-1	Úprava vnitřního prostředí		Návrhová vnitřní teplota pro vytápění	Energ. vztažná plocha
			Vytápění	Chlazení	°C	m^2
Z1	RD	1.RD - obytné prostory	☒	☐	20	160,1
Z2	garáž	garáž	☒	☐	16	33,7

B CELKOVÁ DODANÁ ENERGIE

Dodaná energie je dle §4 Vyhlášky součtem vypočtené spotřeby energie a pomocné energie (čerpadla, regulace apod.) pro daný účel. Vypočtená spotřeba energie vychází z potřeby energie pro zajištění typického užívání budovy se zahrnutím účinností technického systému. Do dodané energie se v souladu s Vyhláškou neuvažují technologie nesouvisející se zajištěním uvedených účelů, ale vstupují do výpočtu ve formě tepelných zisků.

Energonositel	Vytápění	Chlazení	Nucené větrání	Úprava vlhkosti	Příprava teplé vody	Osvětlení vnitřního prostoru budovy	Ostatní	Celkem
	% pokrytí							
	Dodaná energie v MWh/rok							
PALIVA								
Za paliva jsou pro účely průkazu považovány elektrická energie odebíraná z veřejné distribuční sítě, paliva pro spalování (uhlí, dřevo, zemní plyn apod.) a energie dodaná ve formě tepla nebo chladu ze soustavy zásobování tepelnou energií (SZTE).								
Elektřina	21,4%	---	---	---	1,4%	0,6%	---	23,4%
	5.74	---	---	---	0.38	0.16	---	6.27
Kusové dřevo, dřevní štěpka	11,0%	---	---	---	---	---	---	11,0%
	2.94	---	---	---	---	---	---	2.94
ENERGIE OKOLNÍHO PROSTŘEDÍ								
Za energii okolního prostředí je pro účely průkazu považována energie získaná ze Slunce, Země, vody, vzduchu nebo větru dodaná pomocí technického zařízení (solární kolektory, tepelné čerpadlo apod.). Dále je sem zařazeno využití odpadního tepla z technologie.								
Energie okolního prostředí (elektřina a teplo)	53,7%	---	---	---	11,1%	0,7%	---	65,6%
	14.4	---	---	---	2.98	0.19	---	17.5
CELKOVÁ DODANÁ ENERGIE								
procentuální podíl	86,2%	---	---	---	12,5%	1,3%	---	100,0%
kWh/m^{2}rok	119,0	---	---	---	17,3	1,8	---	138,1
MWh/rok	23.1	---	---	---	3.36	0.35	---	26.8

Podíl dodané energie dle účelu

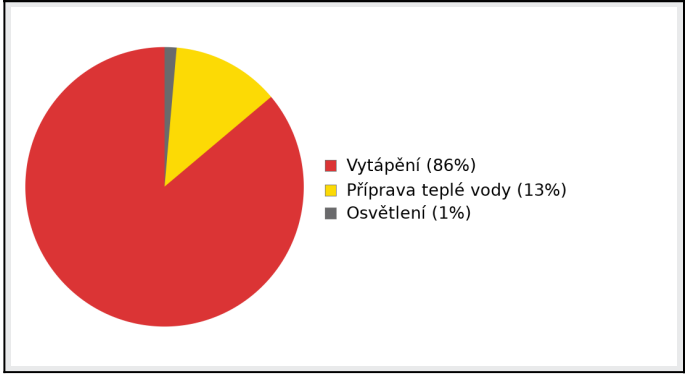

Podíl dodané energie dle energonositele

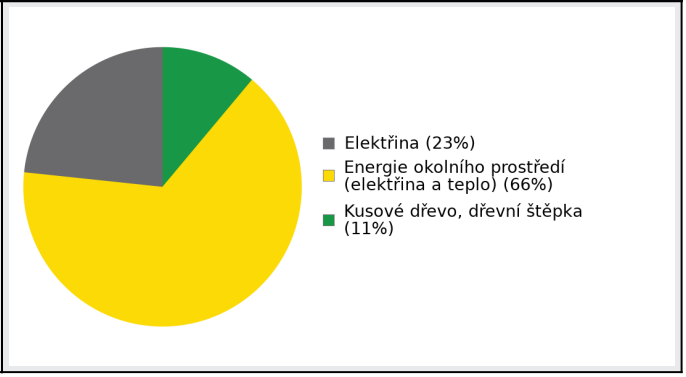

C PRIMÁRNÍ ENERGIE Z NEOBNOVITELNÝCH ZDROJŮ ENERGIE

Primární energie z neobnovitelných zdrojů energie zobrazuje ekologickou stopu provozu budovy z pohledu spotřeby energie v primárních zdrojích (např. elektrárny, teplárny apod.) se zohledněním účinnosti výroby a distribuce pro užití v hodnocené budově. Faktorem primární energie z neobnovitelných zdrojů energie se násobí složky dodané energie po jednotlivých energonositelích.

Energonositel	Faktor primární energie z neobnovitelných zdrojů energie	Vytápění	Chlazení	Nucené větrání	Úprava vlhkosti	Příprava teplé vody	Osvětlení vnitřního prostoru budovy	Ostatní	Celkem
		% pokrytí							
		Dodaná energie v MWh/rok							
ENERGONOSITELE									
Elektřina	2,1	89,5%	---	---	---	5,9%	2,4%	---	97,8%
		12.1	---	---	---	0.80	0.33	---	13.2
Energie okolního prostředí (elektřina a teplo)	0,0	0,0%	---	---	---	0,0%	0,0%	---	0,0%
		0.00	---	---	---	0.00	0.00	---	0.00
Kusové dřevo, dřevní štěpka	0,1	2,2%	---	---	---	---	---	---	2,2%
		0.29	---	---	---	---	---	---	0.29
Energie okolního prostředí (elektřina a teplo) - pro produkci exportované energie	0,0	---	---	---	---	---	---	0,0%	0,0%
		---	---	---	---	---	---	0.00	0.00
Elektřina - dodávka mimo budovu	-2,1	---	---	---	---	---	---	-73,5%	-73,5%
		---	---	---	---	---	---	-9.899	-9.899
PRIMÁRNÍ ENERGIE Z NEOBNOVITELNÝCH ZDROJŮ ENERGIE									
procentuální podíl		91,7%	---	---	---	5,9%	2,4%	-73,5%	26,5%
kWh/m^{2}rok		63,7	---	---	---	4,1	1,7	-51,1	18,4
MWh/rok		12.3	---	---	---	0.80	0.33	-9.899	3.57

Podíl dodané energie dle účelu

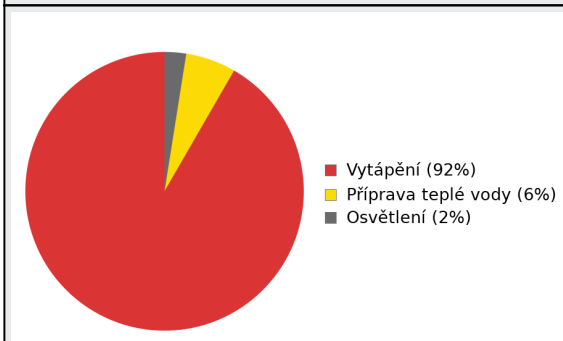

Podíl dodané energie dle energonositele

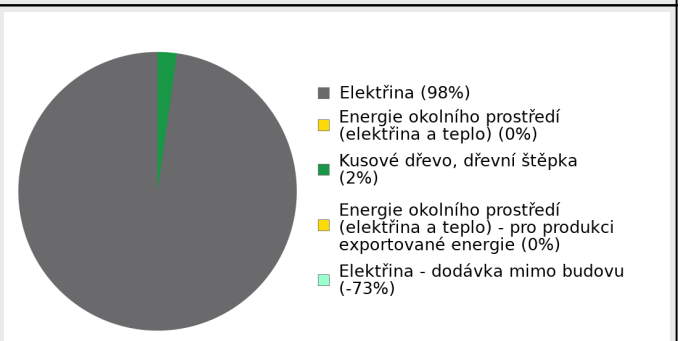

D ROČNÍ PRŮBĚH DODANÉ ENERGIE

BILANCE PODLE ENERGONOSITELŮ

	Dodaná energie v MWh/rok											
	Leden	Únor	Březen	Duben	Květen	Červen	Červenec	Srpen	Září	Říjen	Listopad	Prosinec
Celkem	4.47	4.02	3.30	1.54	0.96	0.52	0.38	0.44	0.93	2.08	3.52	4.61
Elektřina	1.33	1.09	0.72	0.16	0.04	0.00	0.001	0.001	0.06	0.43	1.01	1.43
Energie okolního prostředí (elektřina a teplo)	2.61	2.46	2.20	1.21	0.82	0.49	0.37	0.42	0.78	1.42	2.11	2.65
Kusové dřevo, dřevní štěpka	0.52	0.46	0.38	0.17	0.09	0.03	0.01	0.02	0.09	0.24	0.40	0.53

Roční průběh dodané energie podle energonositelů

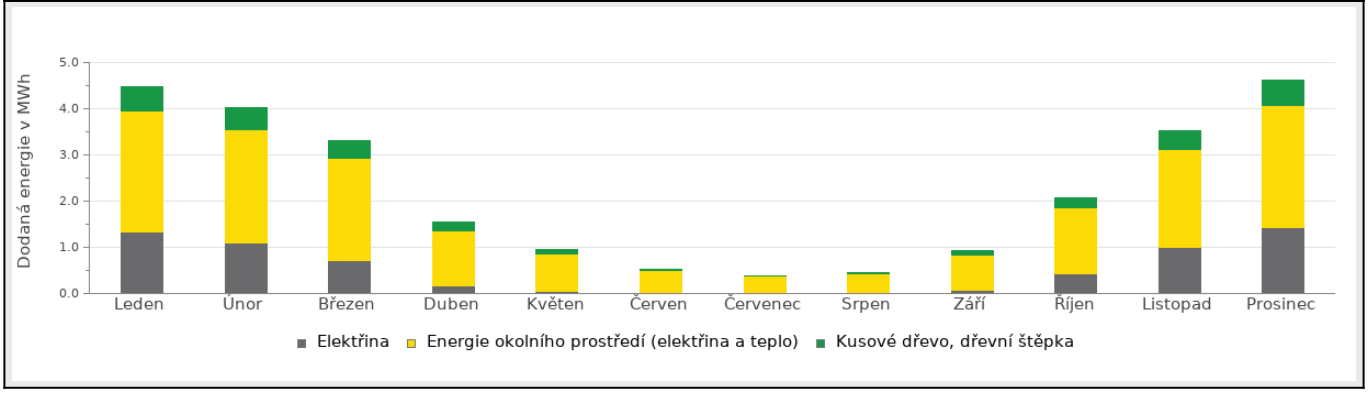

BILANCE PODLE ÚČELŮ SPOTŘEBY

	Dodaná energie v MWh/rok											
	Leden	Únor	Březen	Duben	Květen	Červen	Červenec	Srpen	Září	Říjen	Listopad	Prosinec
Celkem	4.47	4.02	3.30	1.54	0.96	0.52	0.38	0.44	0.93	2.08	3.52	4.61
Vytápění	4.14	3.73	2.98	1.24	0.65	0.23	0.08	0.13	0.63	1.76	3.20	4.28
Chlazení	0.00	0.00	0.00	0.00	0.00	0.00	0.00	0.00	0.00	0.00	0.00	0.00
Nucené větrání	0.00	0.00	0.00	0.00	0.00	0.00	0.00	0.00	0.00	0.00	0.00	0.00
Úprava vlhkosti	0.00	0.00	0.00	0.00	0.00	0.00	0.00	0.00	0.00	0.00	0.00	0.00
Příprava teplé vody	0.29	0.26	0.29	0.28	0.29	0.28	0.29	0.29	0.28	0.29	0.28	0.29
Osvětlení	0.04	0.03	0.03	0.02	0.02	0.02	0.02	0.02	0.03	0.03	0.04	0.04

Roční průběh dodané energie dle účelů spotřeby

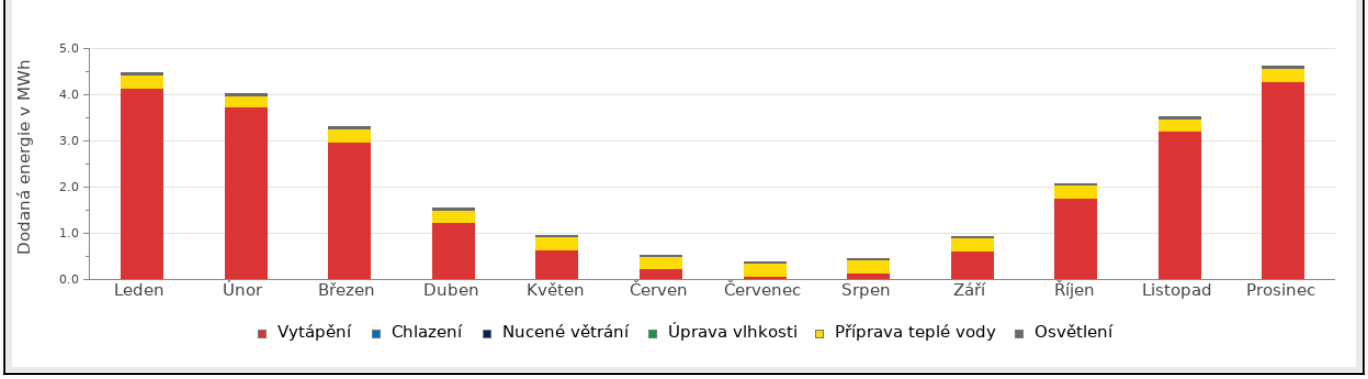

E BILANCE TEPELNÝCH TOKŮ

BILANCE PRO REŽIM VYTÁPĚNÍ

Celkové tepelné ztráty budovy jsou tvořeny prostupem tepla přes konstrukce obálky budovy, cíleným větráním a neřízeným větráním netěsnostmi - infiltrací. Tepelné ztráty jsou z části pokryty využitelnými solárními a vnitřními zisky. Výsledná bilance představuje potřebu energie na vytápění budovy, kterou je nutné dodat soustavou vytápění.

ZTRÁTY ENERGIE			VYUŽITELNÉ ZISKY ENERGIE PRO REŽIM VYTÁPĚNÍ		
Prostup tepla obálkou budovy	MWh/rok	17.4	Solární zisky	MWh/rok	5.14
Větrání		3.44	Vnitřní zisky - lidé		1.22
Netěsnosti obálky - infiltrace		4.36	Vnitřní zisky - osvětlení a technologie		1.11
Celkem		25.2	Celkem		7.46

POTŘEBA ENERGIE NA VYTÁPĚNÍ	MWh/rok	17,7	kWh/m².rok	91,5

Bilance ztrát energie (%)

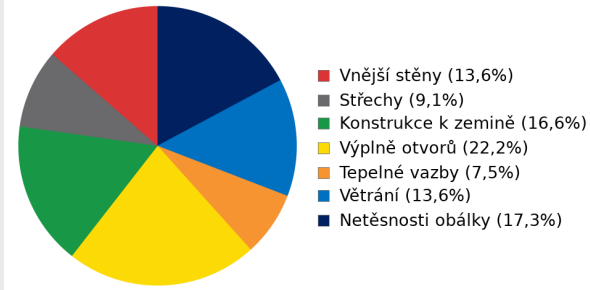

Bilance potřeby energie na vytápění (MWh/rok)

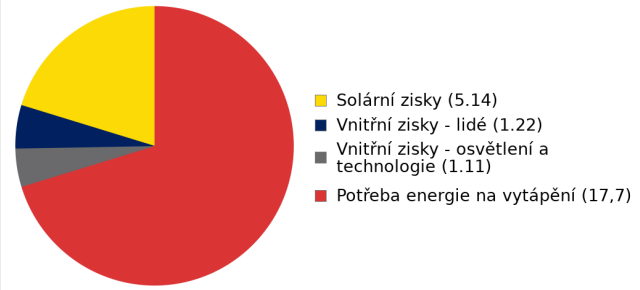

BILANCE PRO REŽIM CHLAZENÍ

Budova neobsahuje technický systém chlazení, není proto sestavena bilance pro režim chlazení. V rámci průkazu není prováděn výpočet tepelné stability v letním období, existuje tedy riziko přehřívání budovy.

F OBÁLKA BUDOVY

Obálkou budovy je soubor všech teplosměnných konstrukcí na systémové hranici celé budovy, které jsou vystaveny přilehlému prostředí, jež tvoří venkovní vzduch (EXT), přilehlá zemina (ZEM), vnitřní vzduch v přilehlém nevytápěném prostoru (NEVYT) nebo sousední budově (SOUS). Budova může být rozdělena na teplotní zóny o různých návrhových vnitřních teplotách s různými požadavky na obalové konstrukce. Hodnocené konstrukce jsou porovnávány s referenční hodnotou, která odpovídá platnému požadavku pro novostavby.

Přehled stavebních prvků a konstrukcí na obálce budovy		Návrhová vnitřní teplota zóny	Přiléhající prostředí	Plocha konstrukce	Součinitel prostupu tepla konstrukce			
					Vypočtená hodnota	Požadavek ČSN 730540-2	Referenční hodnota	Dosažená úroveň - vypočtená / referenční hodnota
		Θ_i	---	A_j	U_j	$U_{N,j}$	$U_{R,j}$	
Ozn.	Název	°C	---	m^2	$W/m^2.K$			
VNĚJŠÍ STĚNY				**170,0**				
STN-1	SO 1 SZ (Z1)	20	EXT	33,6	0,210	**0,30**	**0,30**	70%
STN-1	SO 1 SZ (Z2)	16	EXT	11,5	0,210	**0,40**	**0,40**	53%
STN-2	SO 1 SV (Z1)	20	EXT	22,2	0,210	**0,30**	**0,30**	70%
STN-2	SO 1 SV (Z2)	16	EXT	22,1	0,210	**0,40**	**0,40**	53%
STN-3	SO 1 JV (Z1)	20	EXT	37,2	0,210	**0,30**	**0,30**	70%
STN-3	SO 1 JV (Z2)	16	EXT	7,7	0,210	**0,40**	**0,40**	53%
STN-4	SO 1 JZ (Z1)	20	EXT	35,7	0,210	**0,30**	**0,30**	70%
STŘECHY				**83,3**				
STR-7	SCH 1 SZ (Z1)	20	EXT	43,0	0,260	**0,24**	**0,24**	108%
STR-8	SCH 1 JV (Z1)	20	EXT	40,3	0,260	**0,24**	**0,24**	108%
KONSTRUKCE K ZEMINĚ				**98,1**				
PDL(z)-9	PDL 1 zem (Z1)	20	ZEM	64,5	0,630	**0,45**	**0,45**	140%
PDL(z)-10	PDL 2 zem (Z2)	16	ZEM	33,7	2,100	**0,60**	**0,60**	350%
KONSTRUKCE K SOUSEDNÍ BUDOVĚ / PROSTORU				**38,5**				
STR-6	STR 1 (Z1)	20	SOUS	38,5	0,260	**0,30**	**0,30**	87%
VÝPLNĚ OTVORŮ				**36,7**				
VYP-12	OZ 1 SZ (Z1)	20	EXT	3,7	1,500	**1,50**	**1,50**	100%
VYP-13	OZ 1 SV (Z1)	20	EXT	1,2	1,500	**1,50**	**1,50**	100%
VYP-14	OZ 2 SV (Z1)	20	EXT	1,3	1,500	**1,50**	**1,50**	100%
VYP-15	OZ 1 JV (Z1)	20	EXT	2,4	1,500	**1,50**	**1,50**	100%
VYP-16	OZ 3 JV (Z1)	20	EXT	0,5	1,500	**1,50**	**1,50**	100%
VYP-17	DO 1 JV (Z1)	20	EXT	2,0	1,700	**1,70**	**1,70**	100%
VYP-18	OZ 4 JV (Z1)	20	EXT	1,2	1,500	**1,50**	**1,50**	100%
VYP-19	OZ 5 SZ (Z1)	20	EXT	1,0	1,500	**1,50**	**1,50**	100%
VYP-20	OZ 1 JZ (Z1)	20	EXT	4,9	1,500	**1,50**	**1,50**	100%
VYP-21	DB 1 JZ (Z1)	20	EXT	4,1	1,700	**1,70**	**1,70**	100%
VYP-22	DB 2 JZ (Z1)	20	EXT	3,3	1,700	**1,70**	**1,70**	100%
VYP-23	OS 1 SZ (Z1)	20	EXT	1,1	1,500	**1,50**	**1,50**	100%
VYP-24	OS 1 JV (Z1)	20	EXT	1,1	1,500	**1,50**	**1,50**	100%
VYP-25	DO 2 SZ (Z2)	16	EXT	1,9	1,700	**2,30**	**2,30**	74%
VYP-26	OZ 6 SV (Z2)	16	EXT	1,3	1,500	**2,00**	**2,00**	75%
VYP-27	VO 1 JV (Z2)	16	EXT	5,8	1,700	**2,30**	**2,30**	74%

TEPELNÉ VAZBY						
Vliv tepelných vazeb zobrazuje úroveň řešení konstrukčních detailů - styků mezi dvěma a více konstrukcemi.						
Vliv tepelných vazeb ΔUtb		---	**0,050**	---	**0,020**	250%

G TECHNICKÉ SYSTÉMY BUDOVY

VYTÁPĚNÍ

V případě, že je zdrojem tepla zařízení pro kombinovanou výrobu tepla a elektřiny nebo solární systém jsou bilance uvedeny v samostatné tabulce.

Ozn.	Zdroj tepla[1]	Systém vytápění uvnitř budovy							
		Celkový jmenovitý tepelný výkon	Palivo	Spotřeba energie na vytápění v palivu	Sezónní účinnost výroby tepla		Sezónní účinnost distribuce a akumulace tepla	Sezónní účinnost sdílení tepla	Potřeba energie na vytápění
		kW		MWh/rok	%	COP	%	%	% pokrytí MWh/rok
TČ-1	TČ LG Therma V	11,00	Elektřina	6.24	---	3,00	Z1: 92 Z2: 92	Z1: 88 Z2: 88	85,6 15.2
K-2	bivalentní zdroj	6	Elektřina	1.30	92	---	Z1: 92 Z2: 92	Z1: 88 Z2: 88	5,5 0.97
K-3	Krbová kamna s uzavřeným topeništěm	6	Kusové dřevo, dřevní štěpka	2.94	67	---	Z1: 92	Z1: 88	8,9 1.59

PŘÍPRAVA TEPLÉ VODY

V případě, že je zdrojem tepla zařízení pro kombinovanou výrobu tepla a elektřiny nebo solární systém jsou bilance uvedeny v samostatné tabulce.

Ozn.	Zdroj pro přípravu teplé vody	Systém přípravy teplé vody uvnitř budovy							
		Celkový jmenovitý tepelný výkon	Palivo	Spotřeba energie na přípravu teplé vody v palivu	Sezónní účinnost výroby tepla		Sezónní účinnost distribuce teplé vody	Sezónní potřeba teplé vody	Potřeba energie ohřev teplé vody
		kW		MWh	%	---	%	m^3/rok	% pokrytí MWh/rok
TČ-1	TČ LG Therma V	11,00	Elektřina	1.19	---	2,63	TVsys 1: 52,5	27,45	94,0 3.14
K-2	bivalentní zdroj	6	Elektřina	0.22	92	---	TVsys 1: 52,5	1,75	6,0 0.20

OSVĚTLENÍ

Ozn.	Osvětlovací soustava / zóna	Převažující typ světelných zdrojů	Odpovídající energeticky vztažná plocha	Průměrná požadovaná osvětlenost	Průměrné korekční činitele soustavy			
					Typ světelných zdrojů	Řízení soustavy	Konstantní osvětlenost	Závislost na denním světle
		---	m^2	lux	---	---	---	---
Z1 (L1)	RD	LED - bez uvedení měrného výkonu	124,80	48	0,86	1,00	1,00	1,00
Z2 (L1)	garáž	LED - bez uvedení měrného výkonu	27,08	23	0,86	1,00	1,00	1,00

FOTOVOLTAICKÝ SYSTÉM

V průkazu je prováděn pouze bilanční výpočet výroby tepla a elektřiny v souladu s vyhláškou pro účely stanovení neobnovitelní primární energie. Výpočet využití energie pro vlastní spotřebu není relevantní (nejsou obsaženy spotřebiče a technologie).

Ozn.	Fotovoltaická soustava	Využití solární soustavy	Výroba		Akumulace		Celková roční výroba soustavy	Využito pro výpočet neobn. primární energie
			Celková účinná plocha / počet ks panelů	Instalovaný špičkový výkon / účinnost panelu	Objem zásobníku vody	Typ akumulátorů / kapacita		
			m^2	kWp	litry	typ	MWh/rok	MWh/rok
			ks	%		kWh		
FVE 1	monokrystalický křemík MAX	napojeno na elektrizační soustavu (export pouze přebytku)	28,000	6,78	-	bateriový systém celkem 11,6 kWh	6,322	6,212
			14	24,2		5,8		
FVE 2	monokrystalický křemík MAX	napojeno na elektrizační soustavu (export pouze přebytku)	12,000	2,90	-	bateriový systém celkem 11,6 kWh	1,651	1,599
			6	24,2		5,8		

H DOPORUČENÍ PRO SNÍŽENÍ ENERGETICKÉ NÁROČNOSTI A ZVÝŠENÍ VYUŽITÍ ALTERNATIVNÍCH SYSTÉMŮ DODÁVEK ENERGIE

Je navržen soubor opatření, která oproti hodnocenému stavu budovy dále snižují její energetickou náročnost a zvyšují podíl alternativních systémů dodávky energie. V postupných krocích jsou navržena jednotlivá opatření, která jsou následně hodnocena jako soubor opatření včetně zahrnutí synergických vlivů (úsporná opatření se navzájem ovlivňují).

SNÍŽENÍ CELKOVÉ DODANÉ ENERGIE

V prvním kroku návrhu je doporučeno snížení potřeby energie. Typicky se jedná o snížení ztrát obálkou budovy zateplením nebo snížení tepelné zátěže v letním období instalací stínících prvků. Následně je vyhodnocena možnost zpětného získávání energie (odpadní vody nebo vzduchu, odpadní teplo z chlazení) a možnost využití odpadního tepla z technologií. V kroku tři jsou navržena opatření ke zvýšení energetické účinnosti výroby, distribuce, akumulace a sdílení energie technickými systémy.

Úsporné opatření		Popis návrhu
KROK 1	**Zlepšení konstrukcí a prvků obálky budovy vč. stínění**	*V této kategorii není navrhováno žádné opatření.*
KROK 2	**Využití zařízení pro zpětné získávání tepla**	*V této kategorii není navrhováno žádné opatření.*
KROK 3	**Zlepšení účinnosti technických systémů budovy**	*V této kategorii není navrhováno žádné opatření.*

POSOUZENÍ PROVEDITELNOSTI ALTERNATIVNÍCH SYSTÉMŮ DODÁVEK ENERGIE

Hodnocení alternativních systémů dodávek energie je provedeno na stavu budovy po realizaci navržených kroků 1-3, tedy po snížení celkové dodané energie.

Alternativní systém dodávky energie		Proveditelnost			Popis návrhu
		Technická	Ekonomická	Ekologická	
KROK 4	**Místní systémy využívající energie z OZE**	**ANO**	**nehodn.**	**nehodn.**	V části OZE je na střeše objektu instalována FVe o výkonu 9,68 kWp s bateriovým úložištěm o kapacitě 11,6 kWh.
KROK 4	**Kombinovaná výroba elektřiny a tepla**	**ANO**	**NE**	**ANO**	KVET se nedoporučuje z důvodu nevhodného poměru spotřeby tepla a elektřiny.
KROK 4	**Soustava zásobování tepelnou energií**	**NE**	**nehodn.**	**nehodn.**	SZTE se v dané lokalitě nenachází.
KROK 4	**Tepelná čerpadla**	**ANO**	**nehodn.**	**nehodn.**	TČ je v objektu instalováno pro vytápění a přípravu TV typu vzduch/voda.

NAVRŽENÝ SOUBOR OPATŘENÍ

Popis souboru opatření	Pro splnění požadavků vyhlášky č. 264/2020 Sb. pro navrhovaná opatření se nedoporučuje žádné další opatření z důvodu, že objekt plní požadavky klasifikační třídy A pro primární energii z neobnovitelných zdrojů.			
	Potřeba energie na vytápění, chlazení a přípravu teplé vody	**Celková dodaná energie**	**Neobnovitelná primární energie**	**Klasifikační třída neobnovitelné primární energie**
	kWh/m².rok	kWh/m².rok	kWh/m².rok	
	MWh/rok	MWh/rok	MWh/rok	
Hodnocená budova	99,63	138,14	18,43	A
	19.3	**26.8**	**3.57**	
Soubor navržených opatření	99,63	138,14	18,43	A
	19.3	**26.8**	**3.57**	
Dosažená úspora energie	0,00	0,00	0,00	-
	0.00	**0.00**	**0.00**	

I PŘEHLED PLNĚNÍ ZÁVAZNÝCH POŽADAVKŮ VYHLÁŠKY

CELKOVÉ HODNOCENÍ PLNĚNÍ POŽADAVKŮ VYHLÁŠKY			
Požadavek vyhlášky dle:	Požadavek vyhlášky na energetickou náročnost	**Splněno:**	není stanoven

REFERENČNÍ BUDOVA				
Úroveň referenční budovy:	dokončená budova a její změna od 1.1.2022			
Snížení referenční hodnoty neobnovitelné primární energie	**Druh budovy nebo zóny**	**Energetická vztažná plocha**	**Měrná potřeba na vytápění referenční budovy**	**Míra snížení**
		m^2	$kWh/m^2.rok$	%
	Z1 - RD (obytná zóna)	160,1	110,4	3
	Z2 - garáž (obytná zóna)	33,7		3

PŘEHLED PLNĚNÍ ZÁVAZNÝCH POŽADAVKŮ VYHLÁŠKY

V případě, že pro danou oblast vyhláška nestanovuje požadavek, tabulka se nevyplňuje - symbol X

Hodnocený parametr	Jednotka	Ozn.	Hodnocený prvek budovy	Návrhová vnitřní teplota zóny	Přiléhající prostředí	Vypočtená hodnota	Referenční hodnota	Splněno

MĚNĚNÉ/ NOVÉ STAVEBNÍ PRVKY A KONSTRUKCE

Hodnocení splnění požadavku je vyžadováno u změny dokončené budovy při plnění požadavku na energetickou náročnost budovy podle § 6 odst. 2 písm. c)

X	---	---	---	---	---	---	---	---

MĚNĚNÉ/ NOVÉ TECHNICKÉ SYSTÉMY

Hodnocení splnění požadavku je vyžadováno u změny dokončené budovy při plnění požadavku na energetickou náročnost budovy podle § 6 odst. 2 písm. d)

X	---	---	---	---	---	---

OBÁLKA BUDOVY

Hodnocení splnění požadavku je vyžadováno u nové budovy a u změny dokončené budovy při plnění požadavku na energetickou náročnost budovy podle § 6 odst. 2 písm. a) a písm. b)

Průměrný součinitel prostupu tepla budovy	$W/m^2.K$	Budova jako celek	0,43	0,42	---

CELKOVÁ DODANÁ ENERGIE

Hodnocení splnění požadavku je vyžadováno u nové budovy a u změny dokončené budovy při plnění požadavku na energetickou náročnost budovy podle § 6 odst. 2 písm. b)

Celková dodaná energie	$kWh/m^2.rok$	Budova jako celek	138,14	175,77	---

NEOBNOVITELNÁ PRIMÁRNÍ ENERGIE

Hodnocení splnění požadavku je vyžadováno u nové budovy a u změny dokončené budovy při plnění požadavku na energetickou náročnost budovy podle § 6 odst. 2 písm. a)

Neobnovitelná primární energie	$kWh/m^2.rok$	Budova jako celek	18,43	175,47	---

J OSTATNÍ ÚDAJE

METODA VÝPOČTU			
Použitý software:	IDEKSOFT® - ENERGETIKA	**Verze software:**	8.1.4 (264/2020 (222/2024) Sb.)
Klimatická data:	hodinová klimadata MPO (používat pro hodnocení ENB - HOD modul)	**Metoda výpočtu:**	Hodinový krok

ÚDAJE O PROJEKTOVÉ DOKUMENTACI STAVBY
Průkaz není součástí projektové dokumentace stavebního záměru.

DALŠÍ ZDROJE INFORMACÍ	
Bezplatná poradenská služba:	https://www.mpo-efekt.cz/cz/ekis
Katalog úspor energie:	http://uspornaopatreni.cz

K ENERGETICKÝ SPECIALISTA

ENERGETICKÝ SPECIALISTA			
Jméno / obchodní firma:	Ing. Tomáš Novák	**Číslo oprávnění:**	1590
Telefon:	476104189	**E-mail:**	info@sue.cz

URČENÁ OSOBA			
V případě, že je energetickým specialistou právnická osoba, musí být v souladu s §10 odst. 2 písm. b) určena fyzická osoba, která je držitelem oprávnění k výkonu činnosti energetického specialisty.			
Jméno a příjmení:	-	**Číslo oprávnění:**	-

PLATNOST PRŮKAZU			
Dle zákona č. 406/2000 Sb. §7a odst. 4 je platnost průkazu 10 let ode dne jeho vyhotovení nebo do větší změny dokončené budovy anebo do změny způsobu vytápění, chlazení nebo přípravy teplé vody.			
Evidenční číslo průkazu:	905613.0	**Podpis energetického specialisty:**	Ing. TOMÁŠ NOVÁK 1590 energetický specialista
Datum vyhotovení průkazu:	16.11.2026		
Platnost průkazu do:	16.11.2036		

PRŮKAZ ENERGETICKÉ NÁROČNOSTI BUDOVY

vydaný podle zákona č. 406/2000 Sb., o hospodaření energií, a vyhlášky č. 264/2020 Sb., o energetické náročnosti budov

Ulice, číslo: Borošínská, 1126
PSČ, místo: 739 44, Brušperk
K.ú., parcelní č.: Brušperk (613380), 1884/6
Typ budovy: Rodinný dům
Celková energeticky vztažná plocha: 194 m²



KLASIFIKAČNÍ TŘÍDA

Primární energie z neobnovitelných zdrojů
kWh/(m²·rok)

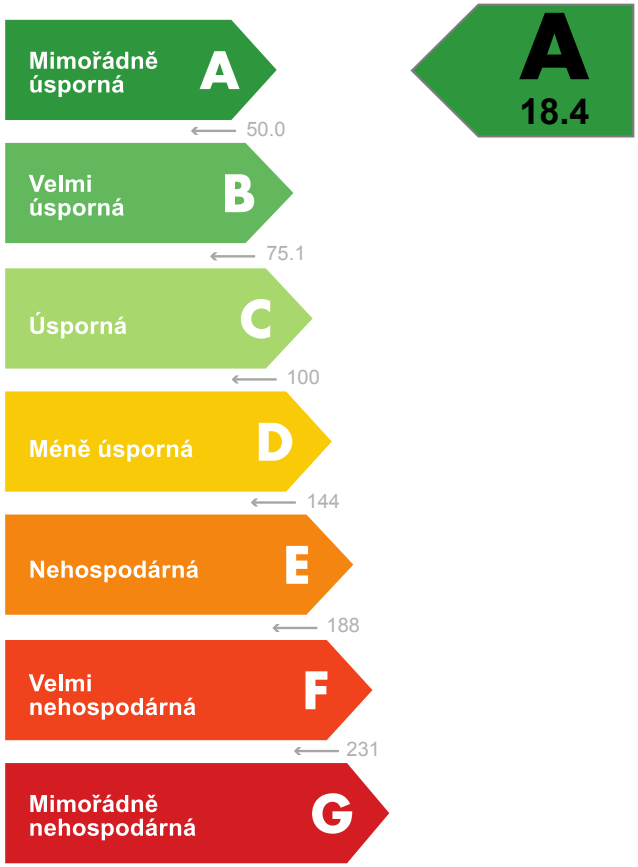

Požadavek vyhlášky na energetickou náročnost

není stanoven

ROZDĚLENÍ DODANÉ ENERGIE

MWh/rok

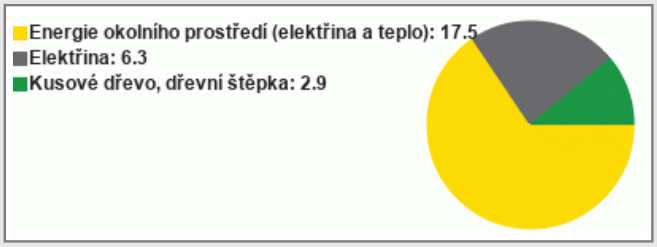

UKAZATELE ENERGETICKÉ NÁROČNOSTI

Průměrný součinitel prostupu tepla budovy	0.43	W/(m²·K)	D
Měrná potřeba tepla na vytápění	91.5	kWh/(m²·rok)	
Celková dodaná energie	138	kWh/(m²·rok)	C
Vytápění	119	kWh/(m²·rok)	C
Chlazení			-
Nucené větrání			-
Úprava vlhkosti			-
Příprava teplé vody	17.3	kWh/(m²·rok)	C
Osvětlení	1.81	kWh/(m²·rok)	A

Energetický specialista: Ing. Tomáš Novák
Osvědčení č.: 1590
Kontakt: info@sue.cz

Ev. č. průkazu: 905613.0
Vyhotoveno dne: 16.11.2026
Podpis:

